



# ADEZZ

DESIGN TO GROW

Waterblokken

## Waterblokken

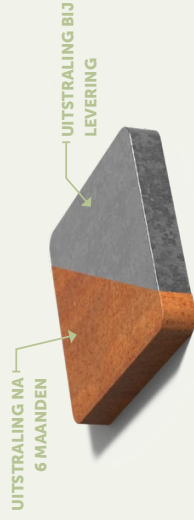
Dit unieke object laat je van vier kanten van stromend water genieten. Het waterblok kan daarom vrij in de tuin geplaatst te worden. Het water stroomt mooi over de rand in de opvangbak, waardoor het veel weg heeft van een waterval.

### GEBRUIK IN DE WINTER

- Bij vorst altijd de stekker uit het stopcontact halen.
- De waterstand laten zakken tot zeker 10 cm onder de rand.
- Een vorstrijghouder is aan te bevelen (te koop bij iedere tuincentrum of bouwmarkt).
- Pomp kan in het water blijven als aan bovenstaande voorwaarden is voldaan. Je uiteraard ook de pomp uit het water halen en op een vorstvrije plek onder water laten overwinteren.



## Materiaal cortenstaal



Ons waterblok van cortenstaal is een uniek ornament voor in tuinen. Door de RVS fontein, met ledverlichting in de bovenplaat, borrelt het water omhoog. Daarna loopt het water gelijkmatig langs de zijkanalen van het blok de ondergrondse opvangbak in. Dit water wordt vervolgens opnieuw naar boven gepompt. De ledverlichting zorgt voor extra sfeer in het donker.

De kleur van cortenstaal is oranjebruin en geeft het waterblok een warme en krachtige uitstraling. Het vormt zich door een natuurlijke roest laag. Een andere naam voor cortenstaal is weervast staal; weersomstandigheden hebben namelijk positieve invloed op het materiaal.

Cortenstaal is een metaallegering bestaande uit ijzer, waaraan koper, fosfor, silicium, nikkel en chroom zijn toegevoegd. Bij blootstelling aan de buitenlucht wordt het materiaal bedekt met een beschermende roestlaag. Deze natuurlijke roestlaag vormt de bescherming tegen verdere corrosie. Hierdoor hebben de waterblokken een lange levensduur.

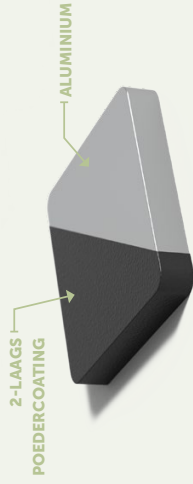
### SPECIFICATIES

- 5 jaar garantie (pompen 2 jaar garantie – LED verlichting 1 jaar garantie).
- Inclusief ledverlichting, pomp en fonteinje.
- Cortenstaal waterblokken zijn slijtvast, weervast, onderhoudsarm en duurzaam.
- Standaard materiaaldikte van het cortenstaal is 2 mm.
- Producten worden ongeroest aangeleverd. Het roestproces van cortenstaal duurt ongeveer 4-5 maanden, afhankelijk van de weersomstandigheden.
- Roest kan gefixeerd worden door het aanbrengen van Owatrol. Dit is een doordrenkend antiroestmiddel dat een bescherm laag tegen het roest vormt. Owatrol beschermt en zorgt dat het cortenstaal niet meer afgeeft.

### BELANGRIJKE AANDACHTSPUNTEN

- Producten dienen na ontvangst direct uitgepakt te worden, zodat het eventuele vocht tussen de verpakking en het product niet opgesloten is. Dit kan onregelmatige roestvlekken veroorzaken.
- De waterelementen dienen geplaatst te worden op een stevige, waterpas ondergrond.
- Wij raden cortenstaal af binnen een straal van 2 km van een kustlijn.
- Tijdens het roestproces kan roestwater van het product afkomen.
- De garantie vervalt wanneer je gaat boren of slijpen op een manier die niet is voorgeschreven.
- De pH-waarde van het water dient neutraal (7) te zijn, zodat het materiaal niet aangetast wordt.
- De pomp kan verstopt raken als er groenaal in het waterblok terecht komt. Ze zijn eenvoudig open te draaien en te reinigen. Controleer na het reinigen van de fontein ook de pomp op verstoppingen. Eventueel kan een filter geplaatst worden tussen de pomp en fontein.
- Jaarlijks reinigen door grof vuil van het product af te spuiten met leidingwater.

## Materiaal aluminium



Ons waterblok van aluminium is een uniek ornament voor in tuinen. Door de RVS fontein, met ledverlichting in de bovenplaat, borrelt het water omhoog. Daarna loopt het water gelijkmatig langs de zijkanalen van het blok de ondergrondse opvangbak in. Dit water wordt vervolgens opnieuw naar boven gepompt. De ledverlichting zorgt voor extra sfeer in het donker.

Aluminium is corrosiebestendig; het waterblok vriest niet kapot en beschadigt niet door verschillende weersomstandigheden. Je hebt er dus jarenlang plezier van. Daarnaast is de aluminium waterblokken in meerdere kleuren verkrijgbaar.

Nadat het aluminium waterblok is geproduceerd, krijgt deze een aantal nabewerkingen. Zo wordt het materiaal opgeruwd voor betere hechtingen van de poedercoating. De poedercoating is beschikbaar in verschillende kleuren en wordt aangebracht met een sterk hechtende grondlaag. Als laatste wordt het aluminium bewerkt met een harde toplaag. Dit zorgt ervoor dat onze waterblokken krasvast zijn.

### SPECIFICATIES

- 5 jaar garantie (pompen 2 jaar garantie – LED verlichting 1 jaar garantie).
- Inclusief ledverlichting, pomp en fonteinje.
- Aluminium waterblokken zijn slijvast, bestand tegen corrosie en duurzaam.
- Materiaaldikte van het aluminium is 4 mm.
- Krasvaste toplaag.
- Professionele onderhoudsmiddelen bij ons verkrijgbaar.

### BELANGRIJKE AANDACHTSPUNTEN

- Producten dienen na ontvangst direct uitgepakt te worden, zodat het eventuele vocht tussen de verpakking en het product niet opgesloten is. Dit kan onregelmatige vlekken veroorzaken.
- De waterelementen dienen geplaatst te worden op een stevige, waterpas ondergrond.
- De garantie vervalt wanneer je gaat boren of slijpen op een manier die niet is voorgeschreven.
- De pH-waarde van het water dient neutraal (7) te zijn, zodat het materiaal niet aangetaast wordt.
- De pomp kan verstopt raken als er groenafval in het waterblok terecht komt. Ze zijn eenvoudig open te draaien en te reinigen. Controleer na het reinigen van de fontein ook de pomp op verstoppingen. Eventueel kan een filter geplaatst worden tussen de pomp en fontein.
- Jaarlijks reinigen door vuil van het product af te spuiten met schoon leidingwater en nabehandelen met een reinigingsmiddel. Gebruik hiervoor géén hogedrukreiniger en/of schuurpons. Dit tast de coating aan.
- Kalkaanslag kan verwijderd worden met ADEZZ Descaler BIO.

### RAL-KLEUREN


Standaard RAL-kleuren zijn RAL 7016, RAL 7021, RAL 9005 en RAL 9016. Kijk voor alle overige beschikbare RAL-kleuren op onze website. Voor deze overige kleuren worden opstartkosten berekend.

**Let op!** Kleuren kunnen afwijken van de afbeelding.




## Plaatsing

1. Graaf een gat in de grond minstens zo groot als de basis van het waterblok. De diepte is afhankelijk van de hoogte van de basis van het waterblok en de dikte van de fundering.
2. Plaats onderin het gat een stevige en vlakke fundering. Zorg dat in het midden een opening is waardoor de stroom en waterafvoer kan lopen.
3. Plaats vervolgens de basis van het waterblok op de fundering en leg de pomp er in.
4. Leg de bovenzijde van het waterblok op zijn kant naast de basis, zodat de slang van de fontein aangesloten kan worden op de pomp.
5. Voer vervolgens de snoer van de pomp en die van de verlichting van de fontein door de overloop onder het waterblok door.
6. Bedek de basis van het waterblok met grind, hierdoor verdwijnt het geheel totaal uit het zicht en lijkt het water rechtstreeks de grond in te lopen.



## Modellen

Kijk voor een compleet overzicht van alle modellen en de product specifieke opties op [www.adezz.com](http://www.adezz.com).



## Accessoires

Al onze accessoires voldoen aan de hoogste normen en zijn een uitermate geschikte aanvulling op onze producten. Kijk op [www.adezz.com](http://www.adezz.com) voor een volledig overzicht van onze accessoires.



### CLEANER & PROTECTOR

#### ALUMINIUM

Wij adviseren onze producten minimaal een keer per jaar te reinigen. Voor een optimaal resultaat gebruikt u het ADEZZ BIO Cleaner & Protector reinigingsmiddel. Lees voor gebruik altijd zorgvuldig de aanwijzingen op de verpakking.



### ONTKALKER

#### ALUMINIUM

Voor het verwijderen van kalkaanslag op uw producten adviseren wij het gebruik van ADEZZ ontkalker BIO. Lees voor gebruik altijd zorgvuldig de aanwijzingen op de verpakking.



### ROESTVERSNELLER

#### CORTENSTAAL

Onze cortenstaalen producten worden ongeroest geleverd en het proces van roesten zal daarna ongeveer 4-5 maanden in beslag nemen. Met de bij ons verkrijgbare BIO roestversneller kan dit proces versneld worden. Lees voor gebruik altijd zorgvuldig de aanwijzingen op de verpakking.



### CORTEN VERNIS

#### CORTENSTAAL

Om het roestproces te stoppen kan er op producten van cortenstaal vernis aangebracht worden. Lees voor gebruik altijd zorgvuldig de aanwijzingen op de verpakking.

# ADEZZ

DESIGN TO GROW

Het buiten zijn heeft de afgelopen jaren een flinke vlucht genomen en wordt een steeds belangrijker onderdeel van onze dagbesteding. Onder onze merken ADEZZ, FORNO en FURNS bieden wij een zeer uiteenlopend assortiment aan. Dit verrijkt gegarandeerd jouw buitenbeleving. Met onze producten creëren wij een sfeer waarin jij optimaal van je tuin kan genieten.

Zo kan je eindelijk onze verschillende merken met elkaar combineren. Wij gebruiken hiervoor dezelfde materialen, bewerkingen en stijlen, zodat de producten met elkaar matchen. Dit voor een langdurige, stijlvolle inrichting van de tuin: van kantopsluiting tot exclusieve meubels en van stoere haarden tot chique waterfonteins.

Wij ontwerpen en produceren al onze producten zelf. Hierdoor staan wij altijd in voor de topkwaliteit die jij van ons gewend bent. Dit tegen de scherpst mogelijke prijs. Alle producten worden in Europa en met de grootste zorg vervaardigd. Zo zijn wij er zeker van dat onze producten ook aan onze standaarden voldoen.

Liessentstraat 4

5405 AG Uden

Nederland

